



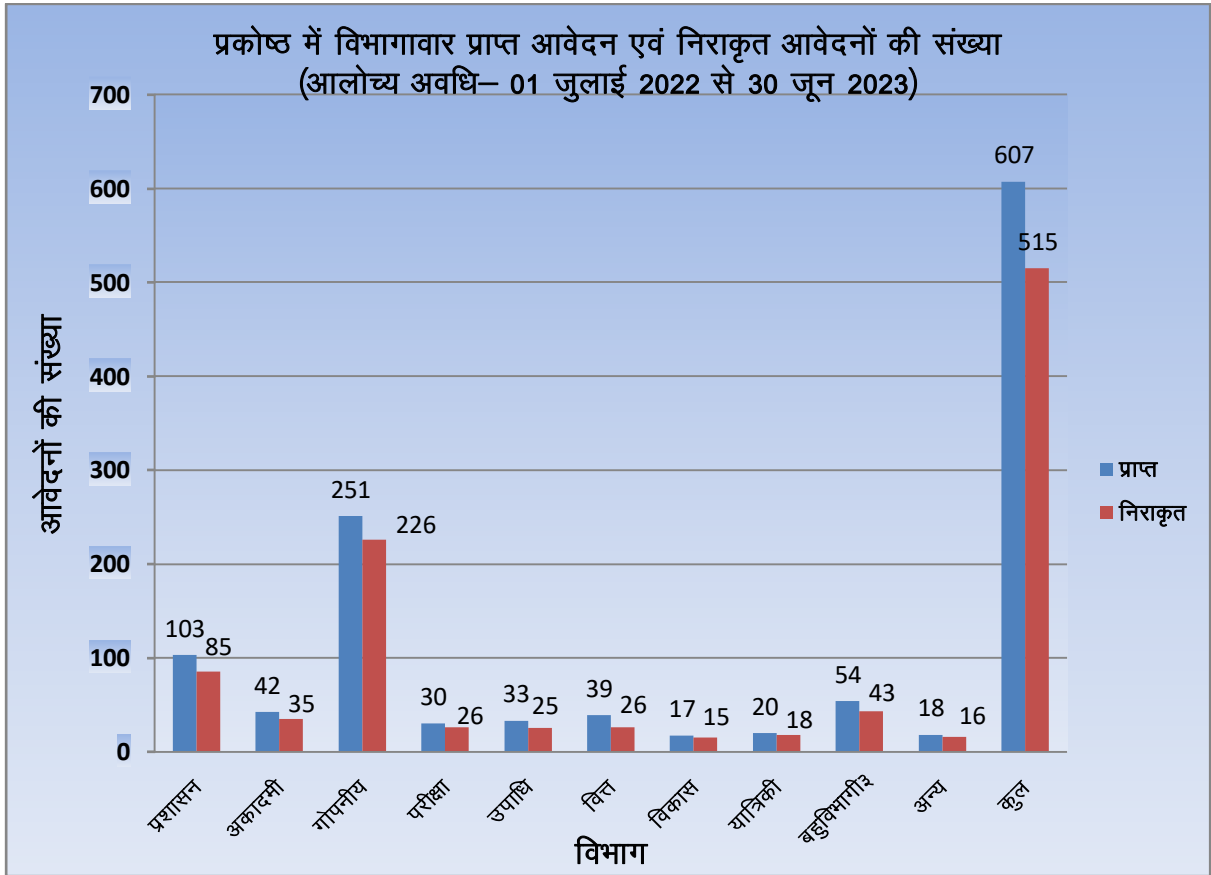
# सूचना का अधिकार प्रकोष्ठ

## पं. रविशंकर शुक्ल विश्वविद्यालय, रायपुर (छ.ग.)

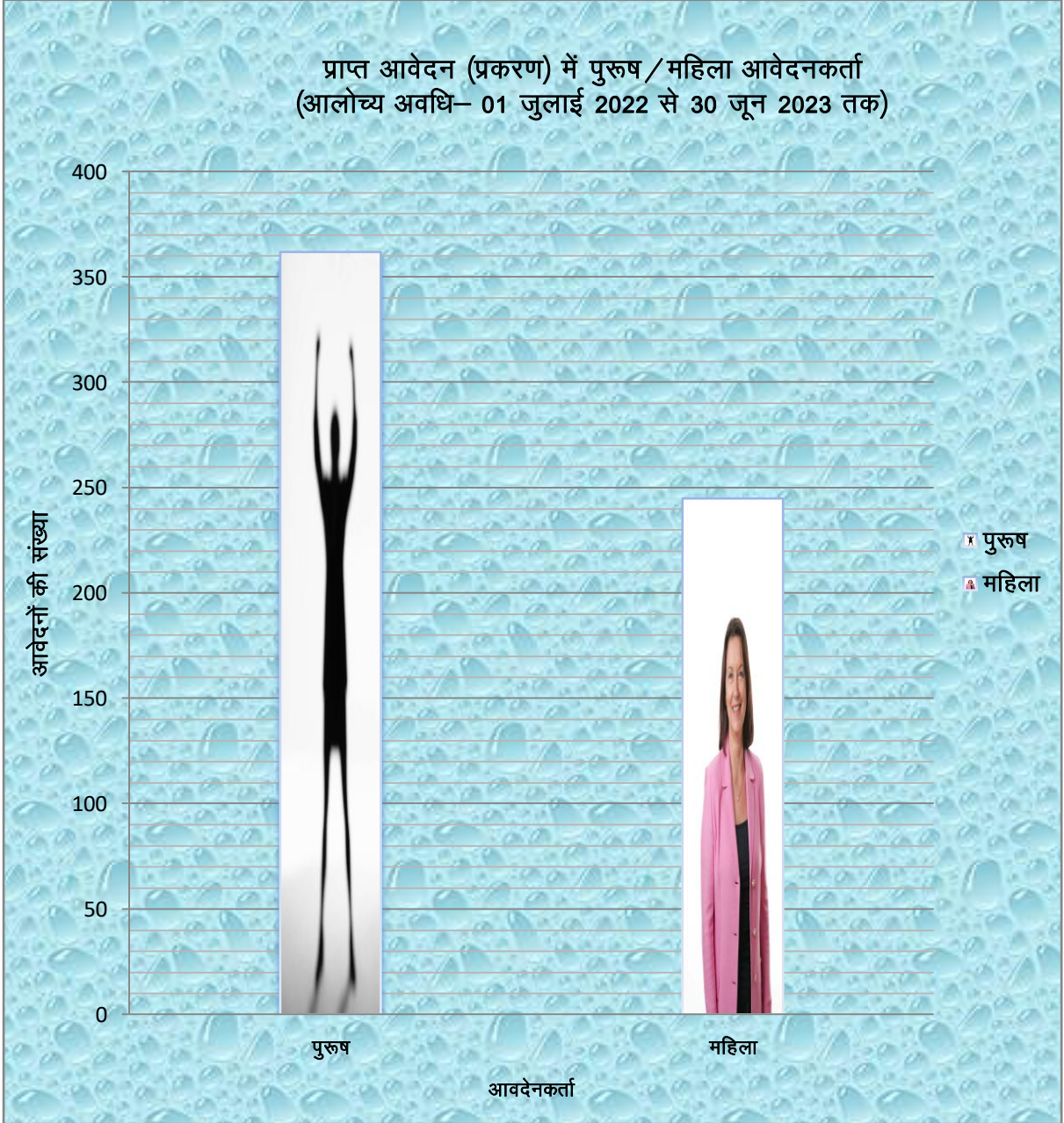
ईमेल- prt2005@gmail.com फोन :0771-2262591

प्रकोष्ठ में विभागावार प्राप्त आवेदन एवं निराकृत आवेदनों की संख्या  
(आलोच्य अवधि- 01 जुलाई 2022 से 30 जून 2023)

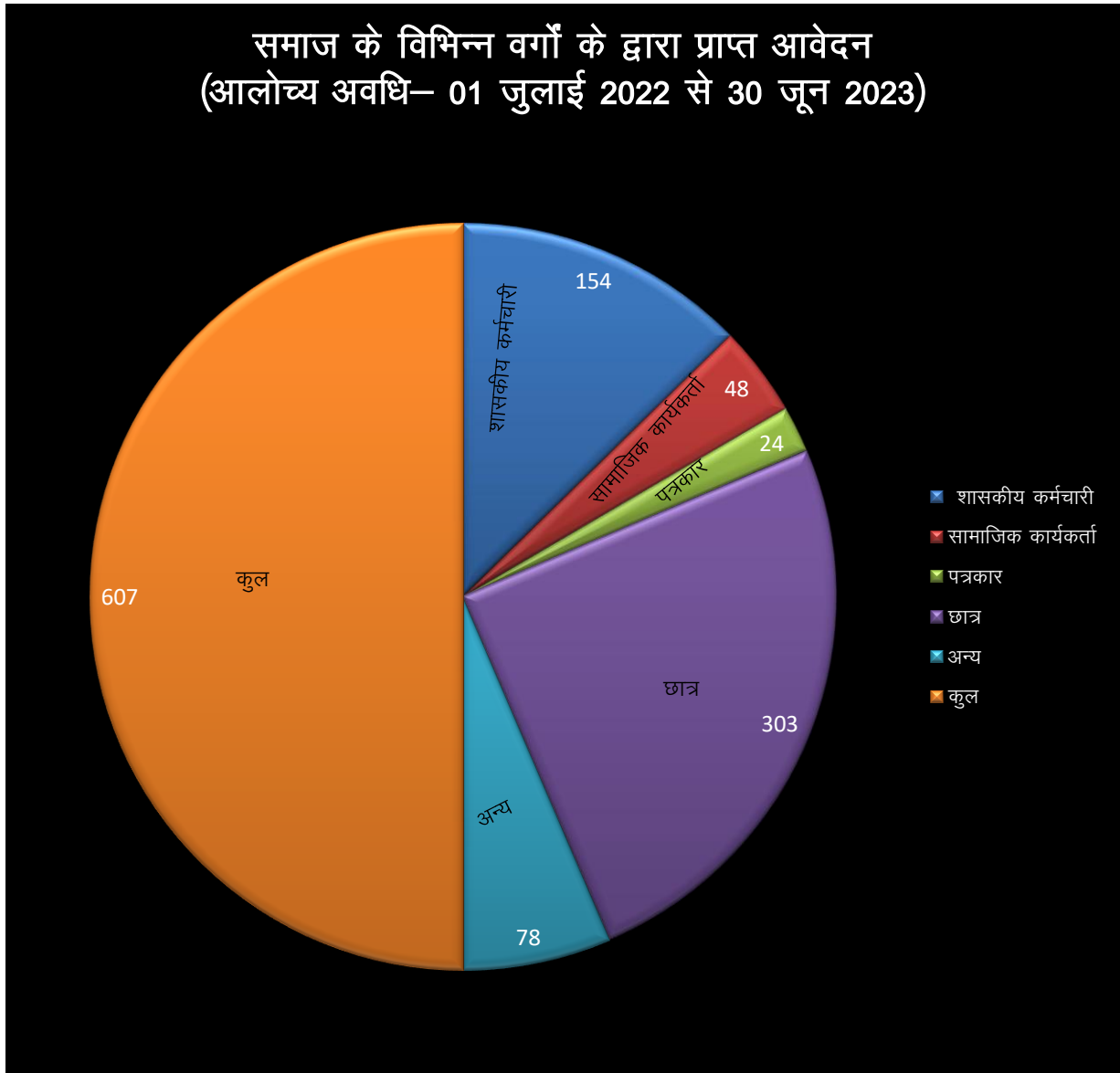
विभाग	प्राप्त आवेदन	निराकृत
प्रशासन विभाग	103	85
अकादमी विभाग	42	35
गोपनीय विभाग	251	226
परीक्षा विभाग	30	26
उपाधि विभाग	33	25
वित्त विभाग	39	26
विकास विभाग	17	15
यांत्रिकी विभाग	20	18
बहुविभागीय	54	43
अन्य विभाग	18	16
कुल	607	515



प्राप्त आवेदन (प्रकरण) में पुरुष/महिला आवेदनकर्ता (आलोच्य अवधि- 01 जुलाई 2022 से 30 जून 2023 तक)	
आवेदनकर्ता	प्राप्त आवेदन संख्या
पुरुष	362
महिला	245
कुल आवेदन	607

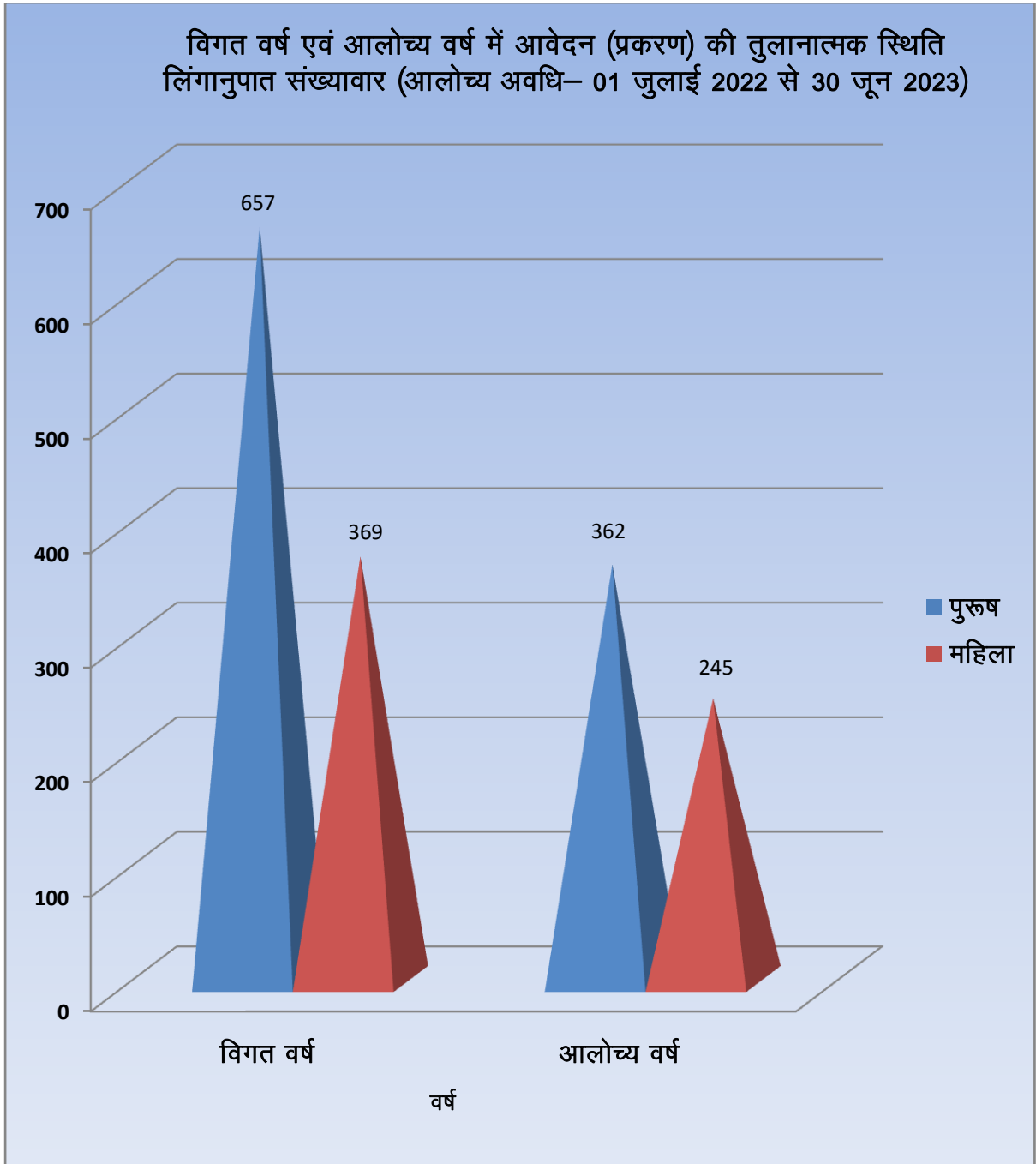


समाज के विभिन्न वर्गों के द्वारा प्राप्त आवेदन (आलोच्य अवधि- 01 जुलाई 2022 से 30 जून 2023)	
आवेदनकर्ता	संख्या
शासकीय कर्मचारी	154
सामाजिक कार्यकर्ता	48
पत्रकार	24
छात्र	303
अन्य	78
कुल	607



विगत वर्ष एवं आलोच्य वर्ष में आवेदन (प्रकरण) की तुलनात्मक स्थिति लिंगानुपात संख्यावार (आलोच्य अवधि- 01 जुलाई 2022 से 30 जून 2023)

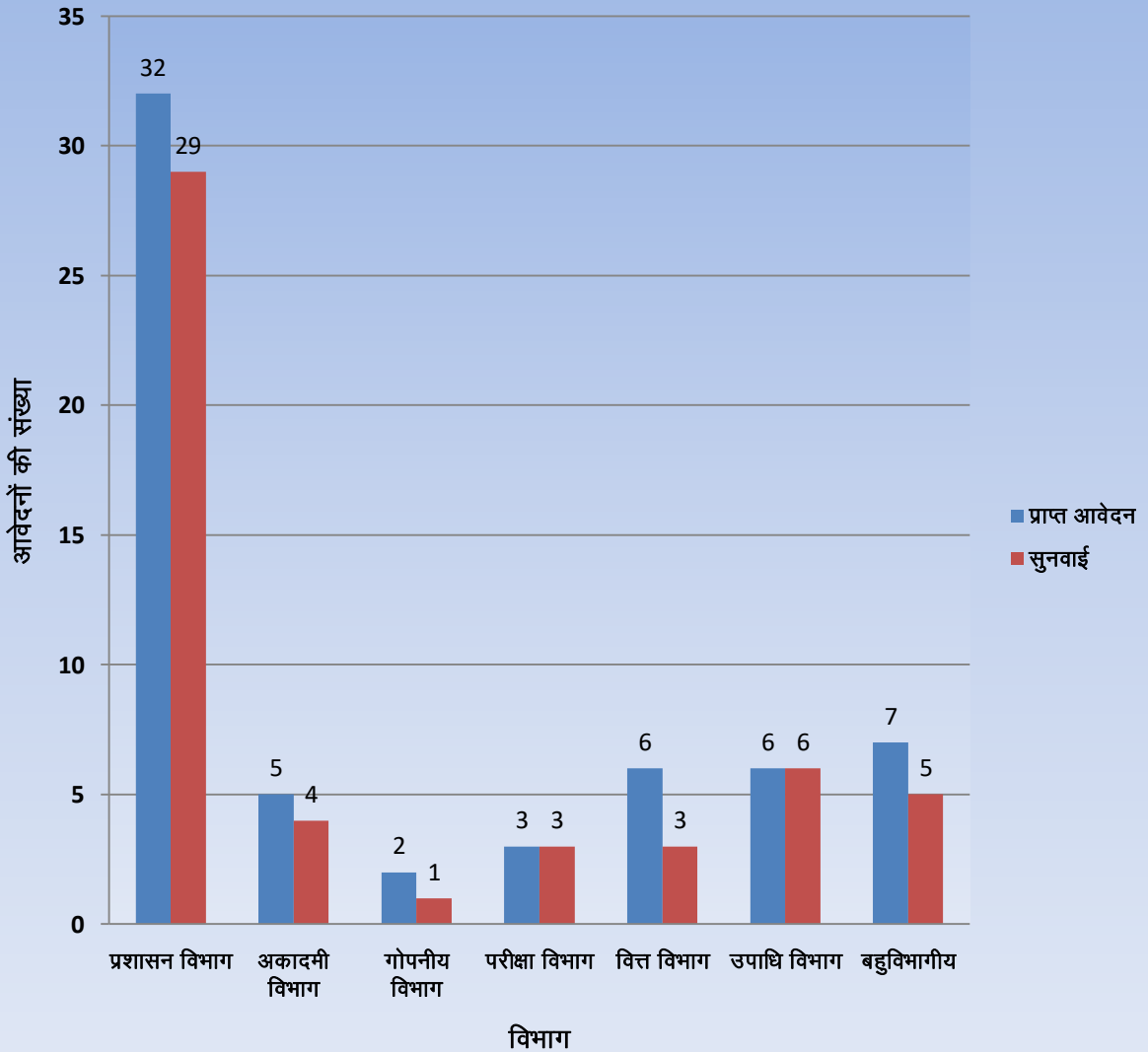
	पुरुष	महिला
विगत वर्ष	657	369
आलोच्य वर्ष	362	245



प्राप्त प्रथम अपील आवेदन की विभागावार स्थिति  
(आलोच्य अवधि- 01 जुलाई 2022 से 30 जून 2023)

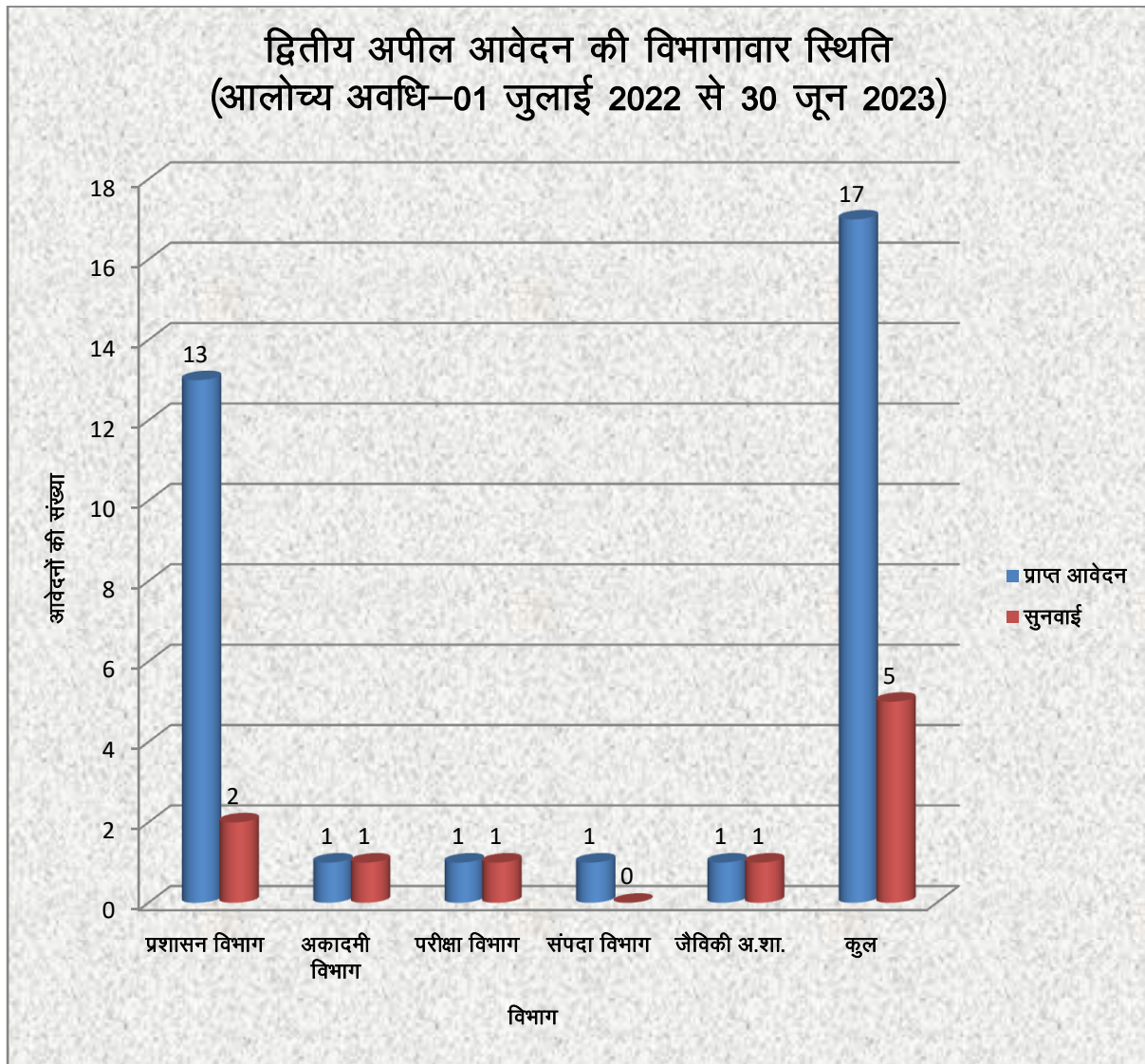
विभाग	प्राप्त आवेदन	सुनवाई
प्रशासन विभाग	32	29
अकादमी विभाग	05	04
गोपनीय विभाग	02	01
परीक्षा विभाग	03	03
वित्त विभाग	06	03
उपाधि/नामांकन विभाग	06	06
बहुविभागीय	07	05
कुल	61	51

प्राप्त प्रथम अपील आवेदन की विभागावार स्थिति  
(आलोच्य अवधि- 01 जुलाई 2022 से 30 जून 2023)



द्वितीय अपील आवेदन की विभागावार स्थिति (आलोच्य अवधि-01 जुलाई 2022 से 30 जून 2023)

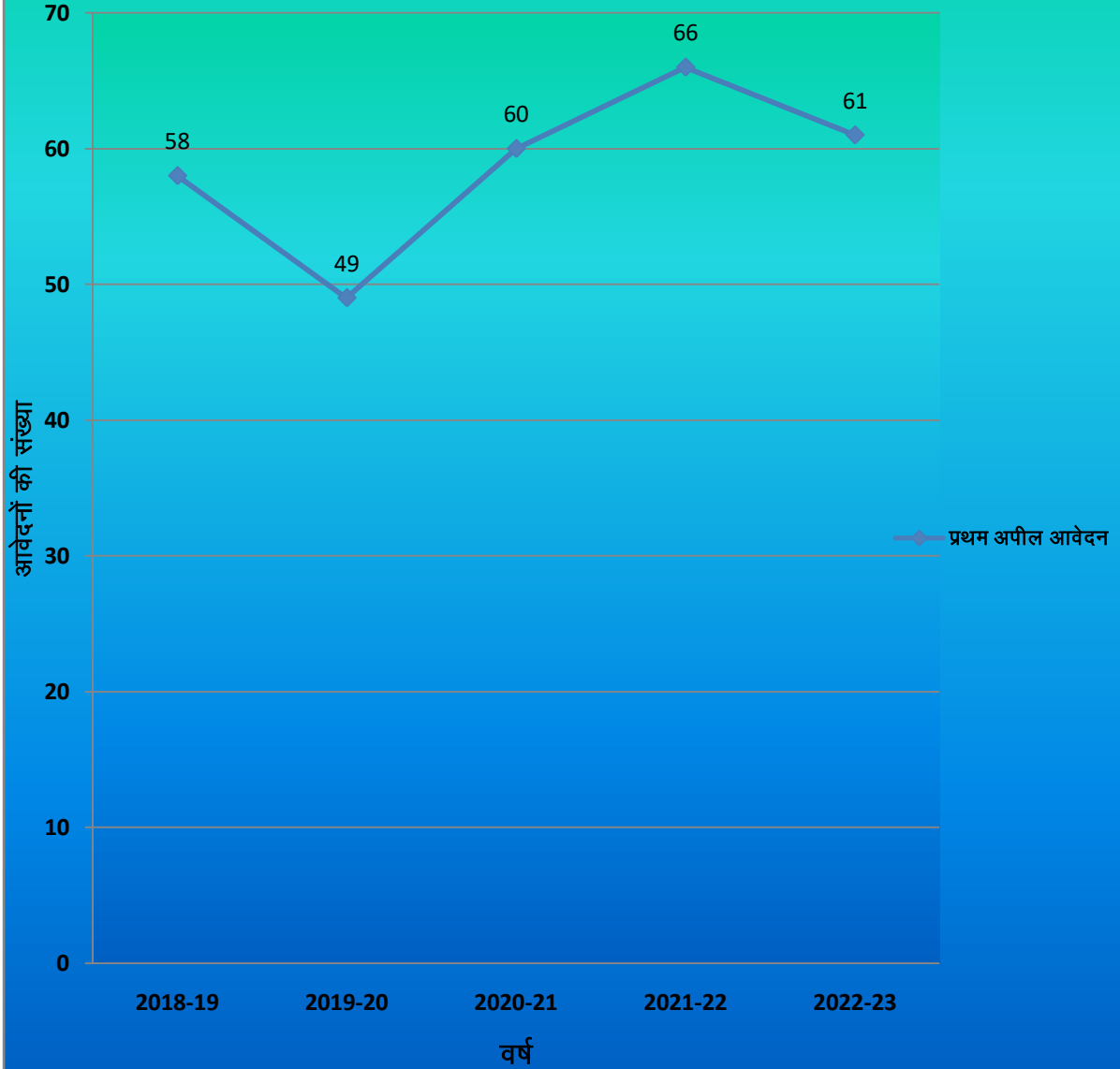
	आवेदन संख्या	सुनवाई
प्रशासन विभाग	13	02
अकादमी विभाग	01	01
परीक्षा विभाग	01	01
संपदा विभाग	01	00
जैविकी अ.शाला	01	01
कुल	17	05



विगत पांच वर्षों में प्राप्त प्रथम अपील आवेदनों का वर्षवार विवरण  
(आलोच्य अवधि- 01 जुलाई 2022 से 30 जून 2023)

वर्ष	2018-19	2019-20	2020-21	2021-22	2022-23
प्राप्त प्रथम अपील आवेदन	58	49	60	66	61

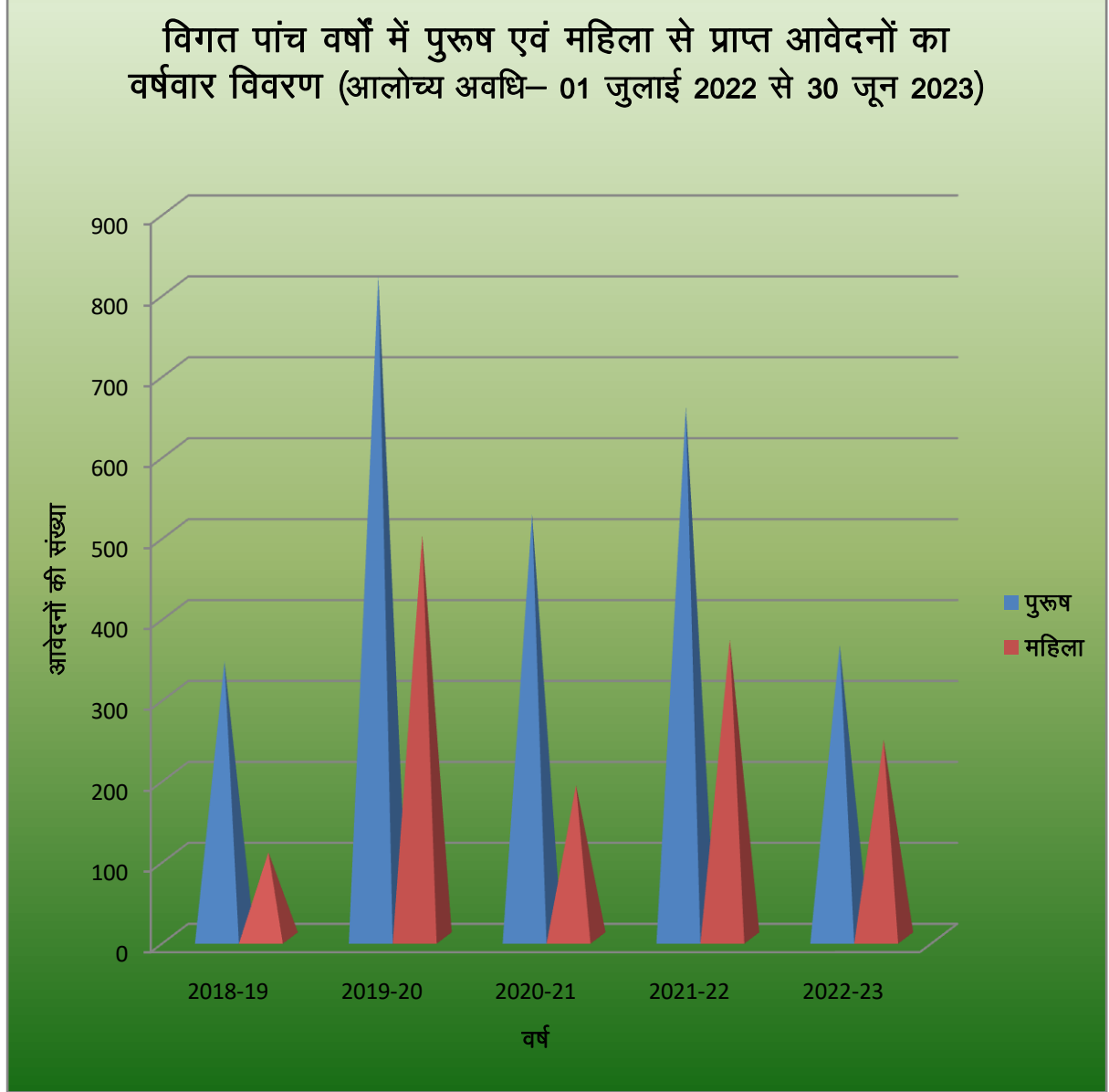
विगत पांच वर्षों में प्राप्त प्रथम अपील आवेदनों का वर्षवार विवरण (आलोच्य अवधि- 01 जुलाई 2022 से 30 जून 2023)



विगत पांच वर्षों में पुरुष एवं महिला से प्राप्त आवेदनों का वर्षवार विवरण  
(आलोच्य अवधि- 01 जुलाई 2022 से 30 जून 2023)

वर्ष					
लिंग	2018-19	2019-20	2020-21	2021-22	2022-23
पुरुष	342	818	524	657	362
महिला	106	498	189	369	245

विगत पांच वर्षों में पुरुष एवं महिला से प्राप्त आवेदनों का  
वर्षवार विवरण (आलोच्य अवधि- 01 जुलाई 2022 से 30 जून 2023)

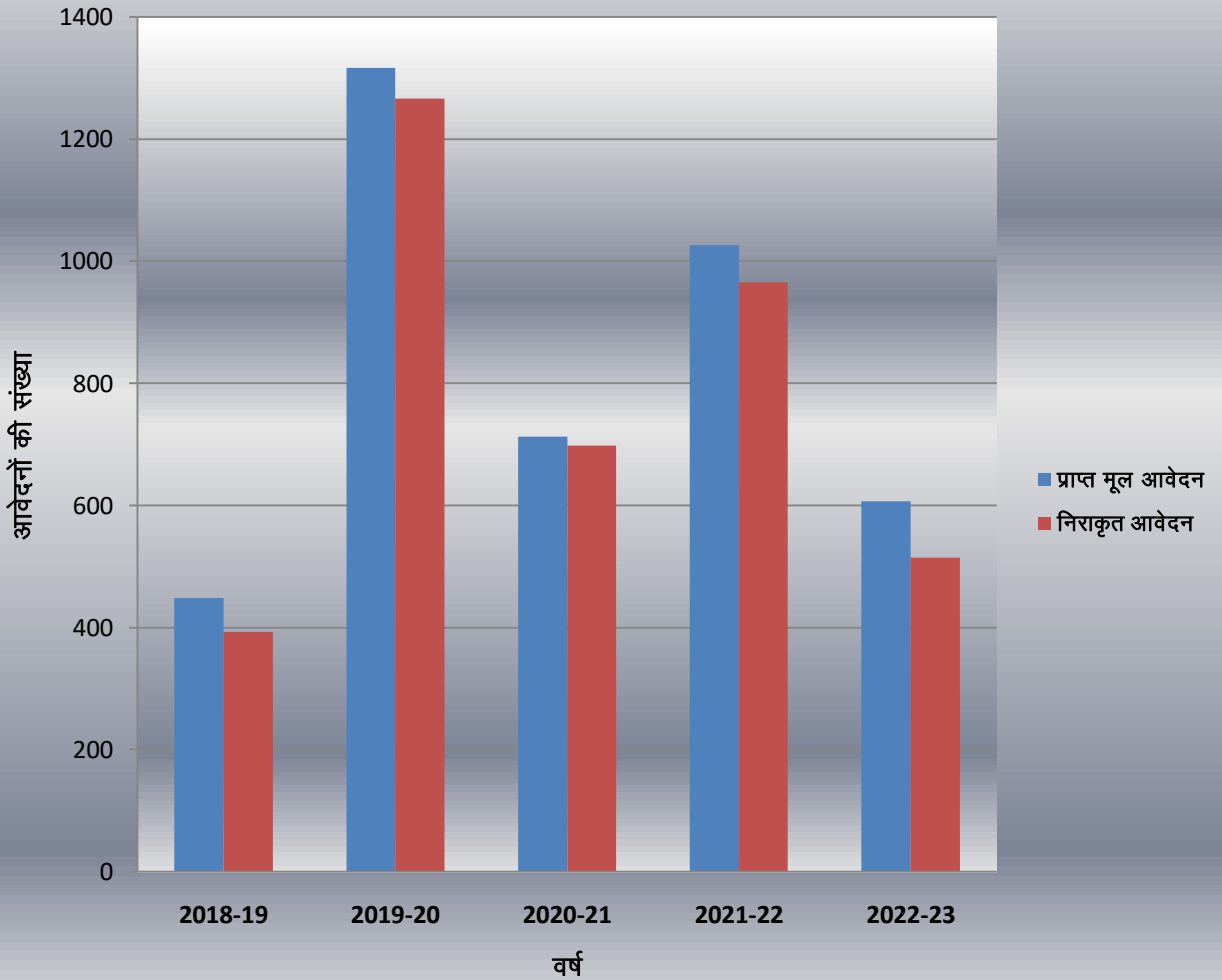




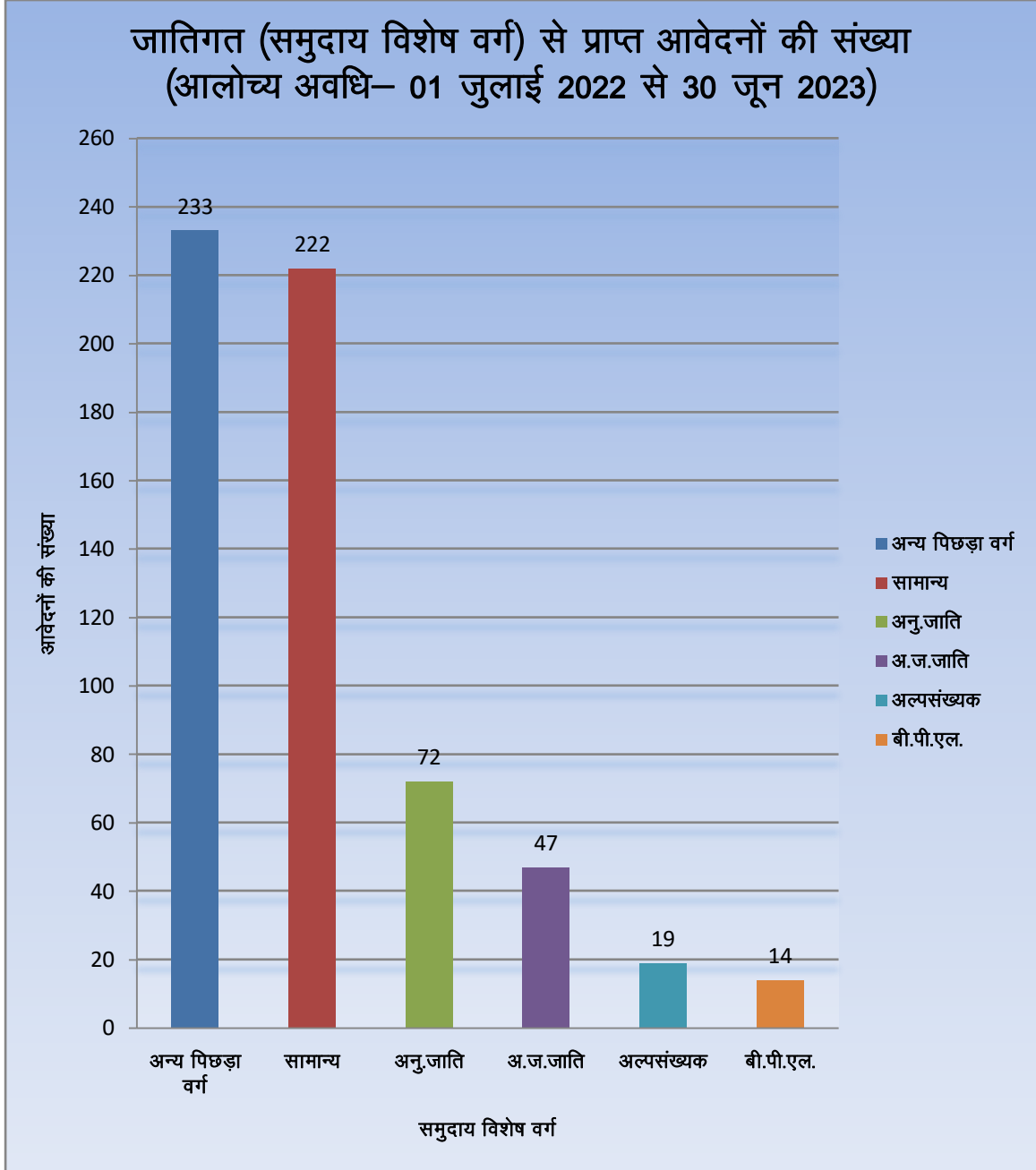
विगत पांच वर्षों में प्राप्त/निराकृत आवेदनों का वर्षवार विवरण  
(आलोच्य अवधि- 01 जुलाई 2022 से 30 जून 2023)

वर्ष	2018-19	2019-20	2020-21	2021-22	2022-23
प्राप्त आवेदन	448	1316	713	1026	607
निराकृत आवेदन	393	1266	698	965	515

विगत पांच वर्षों में प्राप्त/निराकृत आवेदनों का वर्षवार विवरण  
(आलोच्य अवधि- 01 जुलाई 2022 से 30 जून 2023)

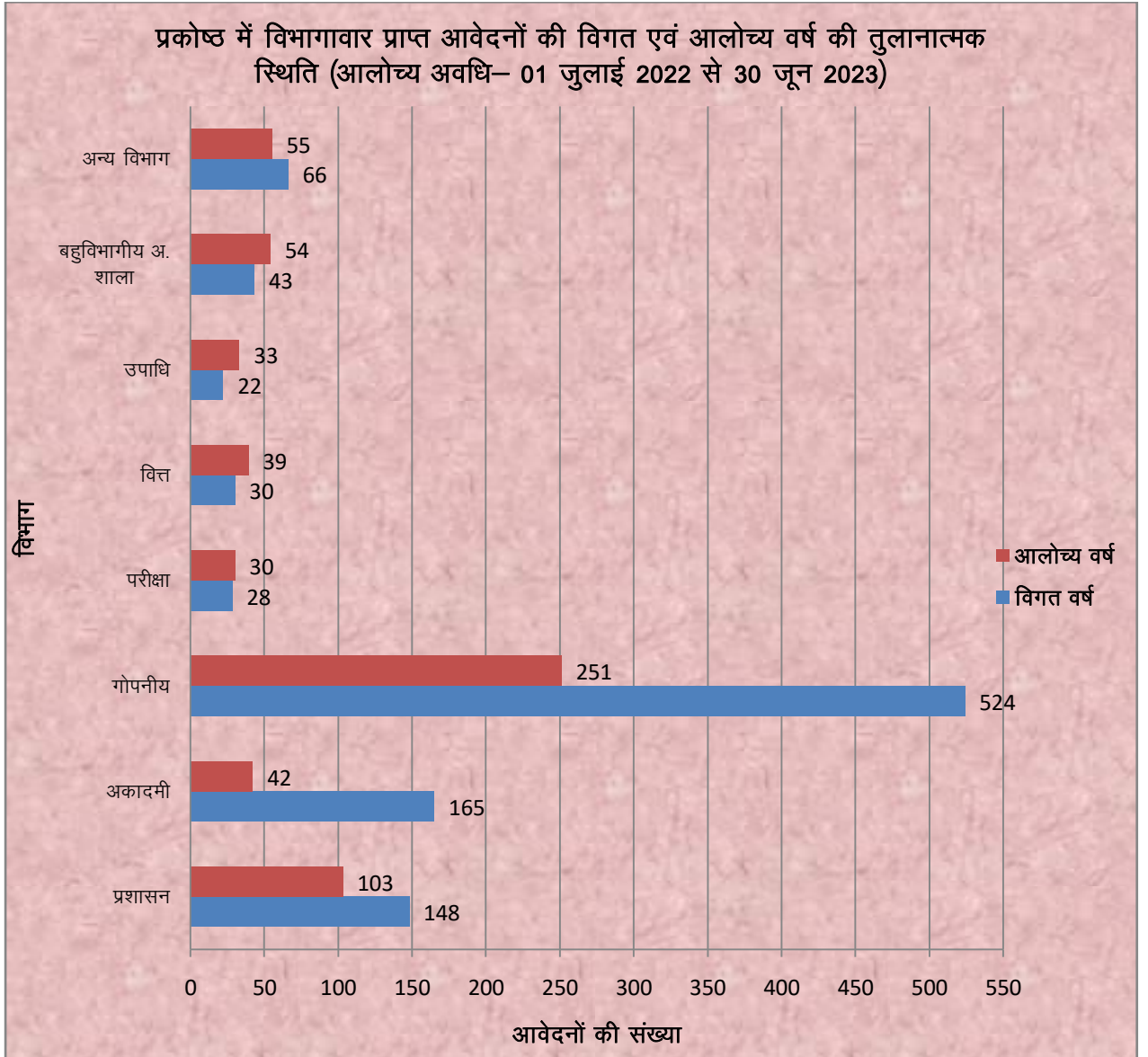


जातिगत (समुदाय विशेष वर्ग) से प्राप्त आवेदनों की संख्या (आलोच्य अवधि- 01 जुलाई 2022 से 30 जून 2023)						
अ.पि.वर्ग	सामान्य	अनु.जाति	अ.ज.जाति	अल्पसंख्यक	बी.पी.एल.	कुल
233	222	72	47	19	14	607



**प्रकोष्ठ में विभागावार प्राप्त आवेदनों की विगत एवं आलोच्य वर्ष की तुलनात्मक स्थिति  
(आलोच्य अवधि- 01 जुलाई 2022 से 30 जून 2023)**

विभाग	विगत वर्ष	आलोच्य वर्ष
प्रशासन विभाग	148	103
अकादमी विभाग	165	42
गोपनीय विभाग	524	251
परीक्षा विभाग	28	30
वित्त विभाग	30	39
उपाधि विभाग	22	33
बहुविभागीय अध्ययनशाला	43	54
अन्य विभाग	66	55
कुल	1026	607



प्राप्त आवेदन (प्रकरण) में शहरी/ग्रामीण क्षेत्र के आवेदनकर्ता  
(आलोच्य अवधि- 01 जुलाई 2022 से 30 जून 2023)

शहरी	406
ग्रामीण	201

प्राप्त आवेदन (प्रकरण) में शहरी/ग्रामीण क्षेत्र के आवेदनकर्ता  
(आलोच्य अवधि- 01 जुलाई 2022 से 30 जून 2023)

